



**Lernkarten –
Arbeitshilfe für friedhofsfremde
Hilfskräfte im Friedhofsgartenbau**
Eine Handreichung der
Gesellschaft deutscher Friedhofsgärtner mbH



Inhaltsverzeichnis

1. Lernkarten: Idee und Ziele des Konzepts	3
2. Lernkarten – im Detail betrachtet.....	3
2.1 Wie bekomme ich die Lernkarten als Gärtner?.....	4
2.2 Was mache ich mit den Lernkarten?.....	4
2.3 Perspektiven	5
3. Ansprechpartner.....	6

1. Lernkarten: Idee und Ziele des Konzepts

Der Friedhofsgartenbau braucht qualifizierte Mitarbeitende, um zukunftsfähig zu bleiben. Derzeit liegt die Schwierigkeit in der Menge an vorhandenen (Fach-)Personal. Ein Ansatz dem entgegenzuwirken ist, verstärkt die Hilfe aus dem Ausland zu nutzen bzw. friedhofsfremde Hilfskräfte schnell und effizient anzulernen. Viele arbeitstüchtige Hilfskräfte zeigen Ihr Interesse am Friedhofsgartenbau. Dafür wurde von der Gesellschaft deutscher Friedhofsgärtner mbH eine Arbeitsgruppe eingerichtet, die sich intensiv mit dieser Thematik beschäftigt hat. Das Ergebnis: **Lernkarten als Arbeitshilfe für friedhofsfremde Hilfskräfte.**

2. Lernkarten – im Detail betrachtet

Zum aktuellen Stand (01/2024) existieren sieben Lernkarten in vier Sprachen (Englisch-Deutsch, Russisch-Deutsch, Rumänisch-Deutsch und Polnisch-Deutsch). Durch die zweisprachige Aufmachung wird neben Verständnis zu den Inhalten, auch die deutsche Bezeichnung geschult. Inhaltlich sind diese unterteilt in 1) Übersichten und Infomaterialien für die Arbeit auf dem Friedhof und 2) praktische Arbeitsanweisungen für friedhofsgärtnerische Tätigkeiten.

Übersichten und Infomaterialien

1. Werkzeuge und Maschinen

Hier sind die wichtigsten und alltäglichen Werkzeuge und Maschinen für die friedhofsgärtnerischen Tätigkeiten aufgeführt und bildlich als Icon dargestellt. Eine praktische Zuordnung zu den jeweiligen Tätigkeiten sind unter der Lernkarte 6. Grabpflege und der Lernkarte 7. Neuanlage aufgeführt.

2. Persönliche Schutzausrüstung

Eine Voraussetzung für eine sichere Arbeit bietet die richtige Kleidung und der damit verbundene Schutz. Die Lernkarte informiert, worauf es hierbei ankommt.

3. Leistungen und Anforderungen

Die Lernkarte soll Ihnen den ersten Schritt vereinfachen, die Leistungen und Anforderungen Ihres Betriebes einer potenziellen Hilfskraft mitzugeben. Hier ist aufgeführt, was ihr Betrieb bietet und im Gegenzug, nach welchen Eigenschaften Sie von einer Hilfskraft suchen.

4. Saisonale Aufgaben

Hier ist bildlich der Jahresverlauf friedhofsgärtnerischer Tätigkeiten schnell und einfach auf einen Blick zu erfassen.

5. Gliederung der Grabfläche

Nach den Richtlinien des Bundes deutscher Friedhofsgärtner im Zentralverband Gartenbau e.V., ist es nützlich, einen Überblick über die Aufteilung der Grabfläche sowie über die verschiedenen Grabarten bildlich vermittelt zu bekommen.

Praktische Arbeitsanweisungen für friedhofsgärtnerische Tätigkeiten

6. Tätigkeitsbeschreibungen Grabpflege

Die wesentlichen und wichtigsten friedhofsgärtnerischen Aufgaben sind hier kurz zusammengefasst. Neben der Orientierung im zeitlichen Jahresverlauf sind zusätzlich die dafür notwendigen Maschinen und Geräte als Icon aufgeführt.

7. Neuanlage von Grabstätten und Saisonale Bepflanzung

Einen strukturierten Ablauf, wie Grabstätten neu anzulegen und saisonal zu bepflanzen sind, erfahren Sie in dieser Lernkarte. Ebenfalls, sind hier die dafür notwendigen Maschinen und Geräte als Icon jeweilig aufgeführt.

2.1 Wie bekomme ich die Lernkarten als Gärtner?

Über Ihre zuständige [regionale Dauergrabpflegeeinrichtung](#) oder [Gartenbau-Landesverband](#) erhalten Sie die Lernkarten als PDF-Version.

Natürlich können Sie jederzeit die Geschäftsstelle der Gesellschaft deutscher Friedhofsgärtner mbH kontaktieren (Kontakt Daten siehe 3.).

2.2 Was mache ich mit den Lernkarten?

Die Lernkarten erhalten Sie als PDF-Version. Eine online Version ist für Lernzwecke am Schreibtisch hilfreich, jedoch im Alltag und auch auf der Arbeit auf dem Friedhof, bietet sich der haptische Einsatz an. Wir empfehlen daher einen farbigen Ausdruck der Lernkarten. Das Format der Lernkarten ist so aufgebaut, dass diese als A4 beidseitig bedruckt, den Inhalt optimal hervorheben.

Haben Sie die PDF erhalten können Sie folgende Dinge tun:

- 1.) ohne Personalisierung: In Ihrer Druckerei des Vertrauens oder online z.B. auf <https://printonline24.com/produkt/drucken-und-laminieren/> können die Lernkarten als A4 farbig gedruckt und zusätzlich laminiert werden.

Die Oberfläche auf Printonline24 sieht wie folgt aus:

AUSWAHL ZURÜCKSETZE

Format	DIN A4 (21 x 29,7cm) ▼
Orientierung	Hochformat ▼
Druck	Druck beidseitig ▼

JETZT GESTALTEN ODER HOCHLADEN!


Laden Sie hier jeweils jede Lernkarte als PDF-Datei hoch.

Die Kosten für alle Lernkarten liegen insgesamt bei 41,60 Euro* für eine Standard-Lieferung. [Hier](#) geht's zum Direktlink auf Printonline24.

*Änderungen vorbehalten.

„Lernkarten“: Handreichung zur Anwendung


2.) mit Personalisierung: Zusätzlich zur Durchführung der in 1) beschriebenen Schritte, kann jede Lernkarte für Ihren eigenen Betrieb personalisiert werden. Dazu klicken Sie in der beschreibbaren PDF-Version auf das Feld in der Fußzeile (jeweils letzte Seite der jeweiligen Lernkarte) und geben Ihre Daten ein.




DEUTSCH - ENGLISCH

TÄTIGKEITSBESCHREIBUNG
GRAVE MAINTENANCE

ERGÄNZUNGEN GRABPFLEGE VON GÄRTNERBETREUTEN GRABANLAGEN
ADDITIONS TO GRAVE MAINTENANCE OF GARDENER-MAINTAINED GRAVESITES





PRÜFEN UND EINSTELLEN DER AUTOMATISCHEN BEWÄSSERUNGSANLAGE (SOFERN VORHANDEN)
CHECKING AND ADJUSTING THE AUTOMATIC WATERING SYSTEM (IF AVAILABLE)






ANBRINGEN VON BRONZESCHRIFTZÜGEN (AKKUBOHRER, KLEBER)
ATTACHMENT OF BRONZE INSCRIPTIONS (CORDLESS DRILL, GLUE)






UMFANGREICHERE ANFORDERUNGEN AN STAUDENPFLEGE (V.A. DÜNGUNG, RÜCKSCHNITT- UND AUSTAUSCH)
MORE EXTENSIVE REQUIREMENTS FOR PERENNIAL CARE (ESPECIALLY FERTILISATION, PRUNING AND REPLACEMENT)



KONTAKTDATEN
DES BETRIEBS

CONTACT DETAILS
OF THE OPERATION



Hier Ihre Daten eingeben.

GESELLSCHAFT DEUTSCHER FRIEDHOFSGÄRTNER MBH
INFO@GRABPFLEGE.DE - WWW.GRABPFLEGE.DE

2.3 Perspektiven

Die Gesellschaft deutscher Friedhofsgärtner mbH arbeitet derzeit an der Umsetzung der Lernkarten in weiteren Sprachen. Neue Inhalte sind nicht auszuschließen.

3. Ansprechpartner

Kontaktdaten bei Rückfragen

Gesellschaft deutscher Friedhofsgärtner mbH
Claire-Waldoff-Str. 7
10117 Berlin

Telefon: Tel.: 030 200065 244

E-Mail: info@grabpflege.de

Internet: www.memoriam-garten.de

www.grabpflege.de

www.instagram.com/grabpflege.de

www.facebook.com/bund.deutscher.friedhofsgaertner/

